




PERFORATEUR HYDRAULIQUE

# HC25



PUISSANCE  
8 KW



INJECTION  
AIR/WATER



DIAMÈTRE DE FORAGE  
32-51 mm

COMPACT ET PERFORMANT À LA FOIS

EN SURFACE COMME EN SOUTERRAIN :  
PERFORATEUR POLYVALENT ET PERFORMANT  
DANS TOUTES LES CONFIGURATIONS

**SOUTERRAIN** : BOULONNAGE ET POSE DE BOULONS  
MÉCANIQUES ET RÉSINES, FORAGE « DRILL & BLAST »

**SURFACE** : FORAGE AU FLEURET POUR  
BARRES HEXAGONALES, ANCRAGES, FORAGE  
« DRILL & BLAST » ET « DRILL & SPLIT »

## LES AVANTAGES

- Corps monobloc et sans tirant d'assemblage : fiable avec **un coût d'entretien très faible**.
- Guide avant **inox ou acier**, option « **Air Barrier** » pour les applications sévères de boulonnage.
- Système de **rotation en ligne** breveté.
- Made in France : aciers de qualité, procédés de pointe.
- Facile à installer sur toutes machines : léger et débit d'alimentation faible.
- Haute fréquence pour de meilleures performances.
- **HC25 SP** : version courte sans rotation pour pose de boulon mécanique.
- **HC25 MX** : Certification ATEX.



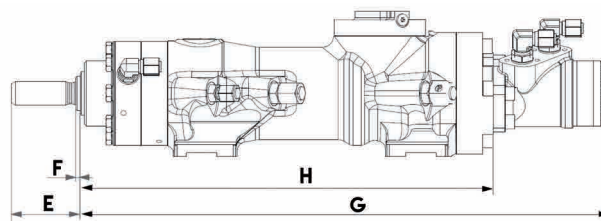
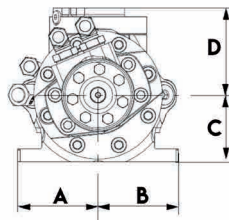
**POIDS ET DIMENSIONS**

**POIDS (KG)**

POIDS	72
POIDS VERSION SP	66

**DIMENSIONS (MM)**

A	100	
B	100	
C	83,5	
D	108,5	
E	EMMANCHEMENTS R32M, R38M, T38M	85
F	EMMANCHEMENTS H25F	12
	EMMANCHEMENTS R28F, R32F	6
G	MOTEUR 100CC	694
	MOTEUR 125CC	697
	MOTEUR 160CC	702
H	VERSION SP	556



**CARACTÉRISTIQUES ROTATION**

	100CC	125CC	160CC
VITESSE DE ROTATION (MAX, RPM)	300	300	300
DÉBIT (L/MIN)	30	37,5	48
PRESSION (MAX, BAR)	210	210	210
COUPLE (MAX, NM)	301	376	482

**CONSOMMATION AIR/EAU**

INJECTION À L'EAU @ 10-15 BAR (L/MIN)	20 - 50
SOUFFLAGE À L'AIR @ 5-10 BAR (M³/MIN)	4
<< AIR BARRIER >> : PROTECTION ANTI-INTRUSION PAR LAME D'AIR	PRESSION (BAR) 3,5-5 DÉBIT (L/MIN) 500 - 700
CONSOMMATION D'AIR LUBRIFIÉ AVANT @ 1,5 BAR (L/MIN)	250

**CARACTÉRISTIQUES IMPACT**

PUISANCE DE SORTIE (MAX, KW)	8
PRESSION (MAX, BAR)	150
FREQUENCE (MAX, BPM / Hz)	3,900 / 65
ENERGIE IMPACT (MAX, J)	117

**LOTS D'ENTRETIEN**

**RÉFÉRENCE**

POCHETTE DE JOINTS	Sur demande
KIT 800 HEURES	Sur demande
KIT 1600 HEURES	Sur demande
KIT 3200 HEURES	Sur demande

**INTÉGRATION MACHINE**

INTELSNSE RÉGULATION SYSTÈME	Régulation et ajustement de la puissance de frappe / Anti-coincement / Sécurité d'eau
FLEXIBLES	Régulation du couple et de la poussée
	Branchement réversible (gauche ou droite)
	6
VERSION SP	4
BERCEAU	Adaptable à la demande
GLISSIÈRE	Timberock

**EMMANCHEMENT**



RÉFÉRENCE	H25F	R28F	R32F R32M	R38M	T38M
-----------	------	------	--------------	------	------

Liste non exhaustive, pour plus d'information merci de nous contacter.



Les informations contenues dans cette brochure n'ont pas de valeur contractuelle et peuvent être modifiées à tout moment sans préavis. Le contenu de cette brochure ne saurait en aucun cas être considéré ou interprété comme octroyant une garantie quelconque, expresse ou implicite relative aux produits y figurant. Tous les contenus, y compris, mais sans s'y limiter, les textes, les images et les graphiques sont sujets au droit d'auteur et protégés par les droits de propriété intellectuelle. Leur utilisation ou détournement est strictement interdit. Les marques Montabert, KMC ou Komatsu, utilisées dans la présente brochure, sont la propriété de leurs titulaires respectifs. Rien de ce qui est contenu dans cette brochure ne saurait être considéré ou interprété comme constituant un engagement de Montabert ou comme conférant une licence de droits de propriété intellectuelle ou autre droit d'utilisation. ©2025 Montabert. Tous droits réservés.

montabert.com

